

Podłączanie i ładowanie

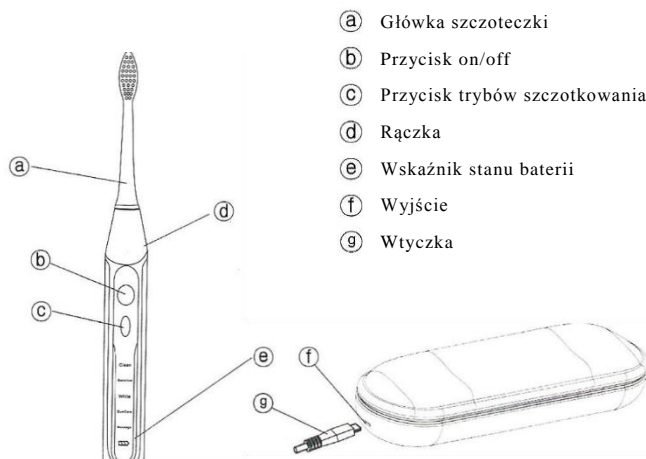
- Model Sonico Traveling posiada wodoodporny korpus, urządzenie nie stwarza zagrożenia porażenia prądem i przeznaczone jest do użytkowania w łazience.
- Podłącz przewód (g) do gniazdka. Całkowite naładowanie zajmuje co najmniej 4 godziny i pozwala na regularne szczotkowanie przez około 2 tygodnie
- Wskaźnik (e) pozwala na sprawdzenie stanu baterii i informuje, gdy urządzenie trzeba naładować
- Podczas codziennego użytkowania, korpus szczoteczki powinien spoczywać na ładowarce w celu zapewnienia jak najlepszej wydajności. Baterii nie da się przeladować.

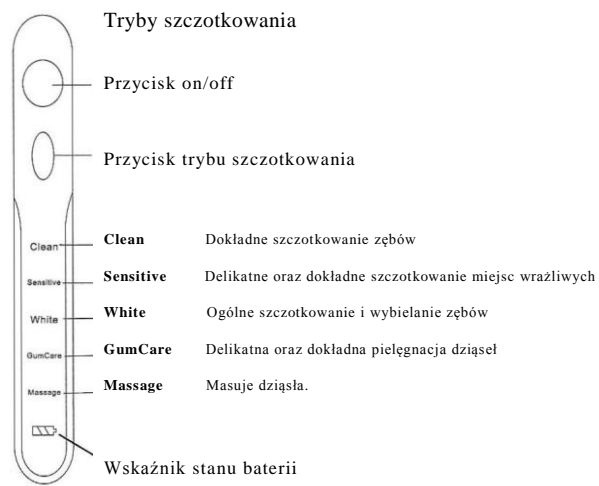
UWAGI DOTYCZĄCE NAPIĘCIA

W celu zmniejszenia ryzyka wystąpienia poparzeń, porażenia prądem, pożaru lub urazu:

1. Nie podłączaj ładowarki do gniazdka o napięciu innym niż te podane na spodzie ładowarki.
2. Produkt przeznaczony jest do pracy w zakresie 100-240 volt.
3. Konwertery napięcia nie gwarantują kompatybilności.
4. Nie wciskaj wtyczki do gniazdka.
5. Jeśli wtyczka nie pasuje do gniazdka, nie próbuj jej włożyć na siłę.

Opis



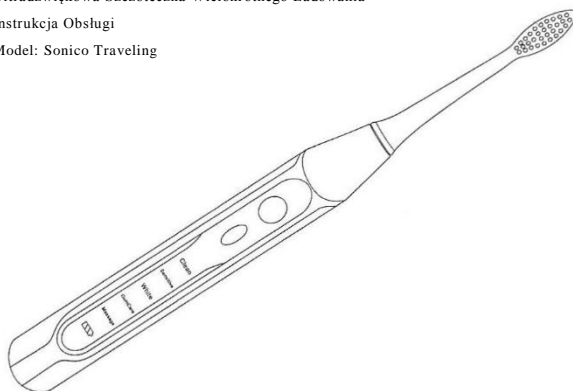


Specyfikacja produktu

Czas ładowania:
około: 8 godzin
Napięcie wejścia:
100-240V AC50-60Hz
Napięcie wyjścia:
DC 5V 300mA-1 A



Ultradźwiękowa Szczoteczka Wielokrotnego Ładowania
Instrukcja Obsługi
Model: Sonico Traveling



Przed użyciem produktu uważnie zapoznaj się z instrukcją. Zachowaj dokument do późniejszego użytku.

OSTRZEŻENIA OGÓLNE

W celu zmniejszenia ryzyka wystąpienia poparzeń, porażenia prądem, pożaru lub urazu:

1. Produkt nie jest przeznaczony do użytkowania przez osoby (w tym dzieci) o ograniczonych zdolnościach fizycznych, zmysłowych lub umysłowych, a także osoby bez doświadczenia i wiedzy chyba, że zostały odpowiednio poinstruowane lub użycie jest nadzorowane przez osobę dorosłą odpowiedzialną za ich bezpieczeństwo.

2. Opiekunowie powinni uważnie nadzorować dzieci aby upewnić się, że nie bawią się produktem.

3. Produktu należy używać wyłącznie zgodnie z przeznaczeniem opisanym w niniejszej instrukcji. Produkt przeznaczony jest do czyszczenia wyłącznie zębów, dziąseł oraz języka.

Nie należy używać elementów lub główek szczoteczki innych niż zalecane przez producenta.

4. Szczoteczka do zębów to indywidualny przyrząd do pielęgnacji, który nie jest przeznaczony do użytkowania przez wiele osób w gabinecie lub zakładzie dentystycznym.

5. Jeśli twoja pasta do zębów zawiera nadtlenek, sodę lub inne wodorowęglany (występujące w pastach wybielających) dokładnie czyść wyłącznie zęby, język i dziąsła. Nie używaj elementów lub główek szczoteczki innych niż zalecane przez producenta.

6. Nigdy nie używaj produktu, gdy przewód, wtyczka lub ładowarka są uszkodzone. Nie używaj produktu, jeśli nie działa poprawnie. Jeśli produkt spadnie na podłogę i ulegnie uszkodzeniu, wpadnie do wody lub zostanie uszkodzony w inny sposób natychmiast przestań go używać.

7. Przechowuj szczoteczkę, ładowarkę oraz przewód z dala od powierzchni grzewczych.

8. Jeśli odczuwasz dyskomfort lub ból w ustach, przestań używać produktu i skontaktuj się z dentystą.

9. Nie próbuj usunąć baterii z urządzenia.

10. Nie myj szczoteczki w zmywarce.

WAŻNE ŚRODKI BEZPIECZEŃSTWA

Elektryczna szczoteczka do zębów jest bezpieczna i skuteczna, gdy używa się jej zgodnie ze wskazówkami.

Jednakże, tak jak w przypadku wszystkich urządzeń elektrycznych należy zachować podstawowe środki bezpieczeństwa, zwłaszcza w obecności dzieci.

PRZED UŻYCIEM NALEŻY PRZECZYTAĆ PONIŻSZE INSTRUKCJE:

OSTRZEŻENIA ZWIĄZANE Z WODĄ

W celu zmniejszenia ryzyka wystąpienia poparzeń, porażenia prądem, pożaru lub urazu:

1. Nie kładź oraz nie przechowuj ładowarki w miejscu, w którym może ona spaść do wanny, zlewu lub toalety.
2. Nie wkładaj oraz nie upuszczaj ładowarki do wody oraz innych płynów.
3. Nie próbuj wyjmować produktu, jeśli wpadł do wody lub do innego płynu. Natychmiast go odłącz.
4. Nie używaj podczas kąpieli.
5. Odłącz ładowarkę przed wyczyszczeniem urządzenia i upewnij się, że jest sucha przed podłączeniem do gniazdka prądu.

Czyszczenie i zalecenia

- Po szczotkowaniu dokładnie oplucz główkę szczoteczki w bieżącej wodzie.
- Zdejmij główkę szczoteczki z rączki i osobno wyczyszcz obie części używając do tego bieżącej wody. Następnie wytrzyj do sucha przed złożeniem.
- Przed wyczyszczeniem ładowarki upewnij się, że została ona odłączona. Do czyszczenia używaj wyłącznie suchej lub delikatnie wilgotnej szmatki.

Utylizacja

- Należy zwrócić uwagę, aby nie myć ładowarki pod bieżącą wodą oraz nie zanurzać jej w wodzie. Umieść ładowarkę w suchym i bezpiecznym miejscu.
- Niniejszy produkt wyposażony jest w baterie wielokrotnego ładowania. W celu ochrony środowiska prosimy o nie utylizowanie produktu wraz z odpadami domowymi po zakończeniu okresu żywotności. Produkt należy utylizować w odpowiednich i wyznaczonych do tego miejscach składowania odpadów.

Dwuminutowy automatyczny czasomierz

Szczoteczka Sonico Traveling została stworzona, aby zapewnić jak najlepszy czas szczotkowania (dwie minuty). Po upływie dwóch minut, urządzenie automatycznie się wyłączy, a co 30 sekund poinformuje o zmianie obszaru szczotkowania.